**BALANCE GENERAL**

Al 31 de Diciembre de 2017


Miles de Pesos de 2017

CUENTAS	NOTAS	AÑO		AÑO	
		31/12/2017		31/12/2016	
ACTIVOS					
ACTIVO CORRIENTE			1,235,363		1,836,255
RECURSOS DISPONIBLES		634,294		936,642	
Disponibilidades en Moneda Nacional		438,822		915,310	
Disponibilidades en Moneda Extranjera		188,072		16,772	
Anticipos de Fondos		7,400		4,560	
BIENES FINANCIEROS			525,533		461,189
Inversiones Financieras					
Cuentas por Cobrar Con		429,343		309,599	
Contraprestación					
Cuentas por Cobrar Sin Contraprestación		86,192		62,422	
Préstamos					
Deudores Varios		9,998		89,168	
Deterioro Acumulado de Bienes					
Financieros					
EXISTENCIAS			75,536		438,423
OTROS ACTIVOS CORRIENTES			0		0
ACTIVO NO CORRIENTE			26,609,913		27,192,403
BIENES FINANCIEROS			26,219		0
Inversiones Financieras					
Cuentas por Cobrar Con					
Contraprestación					
Cuentas por Cobrar Sin Contraprestación					
Préstamos					
Deudores Varios		26,219			
Deterioro Acumulado de Bienes					
Financieros					
INVERSIONES ASOCIADAS Y			0		0
NEGOCIOS					
BIENES DE USO			26,420,685		27,029,818
Terrenos		2,456,275		2,456,275	
Edificaciones Institucionales		36,489,784		35,172,880	
Infraestructura Pública					
Bienes de Uso en Leasing					
Bienes Concesionados					
Bienes de Uso en Curso		204,262		1,323,329	
Otros Bienes de Uso		5,759,649		5,493,908	
Depreciación Acumulada de Bienes De		-18,489,285		-17,416,575	
Uso					

CUENTAS	NOTAS	AÑO	
		31/12/2017	31/12/2016
Deterioro Acumulado de Bienes De Uso			
BIENES INTANGIBLES		163,009	162,585
Bienes Intangibles		487,593	397,094
Amortización Acumulada de Bienes Intangibles		-324,584	-234,509
Deterioro Acumulado de Bienes Intangibles			
PROPIEDADES DE INVERSIÓN		0	0
Propiedades de Inversión			
Depreciación Acumulada de Propiedades de Inversión			
Deterioro Acumulado de Propiedad de Inversión			
ACTIVOS BIOLÓGICOS		0	0
Activos Biológicos			
Depreciación Acumulada de Activos Biológicos			
Deterioro Acumulado de Activos Biológicos			
OTROS ACTIVOS NO CORRIENTES		0	0
TOTAL ACTIVOS		27,845,276	29,028,658
PASIVOS			
PASIVO CORRIENTE		1,089,544	976,809
DEUDA CORRIENTE		502,944	563,751
Depósitos de Terceros		502,944	563,751
DEUDA PÚBLICA		0	0
Deuda Pública Interna			
Deuda Pública Externa			
OTRAS DEUDAS		586,600	413,058
Cuentas Por Pagar Con Contraprestación		585,958	405,210
Cuentas Por Pagar Sin Contraprestación		0	0
Provisiones			
Obligaciones por Beneficios de los Empleados			
Pasivos por Leasing			
Pasivos por Concesiones			
Otros Pasivos		642	7,848
PASIVO NO CORRIENTE		0	0
DEUDA PÚBLICA		0	0
Deuda Pública Interna			
Deuda Pública Externa			
OTRAS DEUDAS		0	0
Cuentas Por Pagar Con Contraprestación			
Cuentas Por Pagar Sin Contraprestación			
Provisiones			
Obligaciones por Beneficios a los Empleados			
Pasivos por Leasing			
Pasivos por Concesiones			
TOTAL PASIVOS		1,089,544	976,809
PATRIMONIO		26,755,732	28,051,849
PATRIMONIO DEL ESTADO		26,755,732	28,051,849

Cuentas	Notas	AÑO		AÑO	
		31/12/2017		31/12/2016	
Patrimonio Institucional		34,077,221		34,077,221	
Resultados Acumulados		-6,025,372		-5,451,872	
Resultado del Ejercicio		-1,296,117		-573,500	
INTERESES MINORITARIOS			0		0
TOTAL PASIVOS Y PATRIMONIO			27,845,276		29,028,658

FECHA DE APROBACIÓN: 25-04-2018 10:31:34



COMISIÓN CHILENA DE ENERGÍA NUCLEAR
 DEPARTAMENTO DE ADMINISTRACIÓN FINANCIERA
 CHILE
 * SANTIAGO *
 CONTADOR GENERAL



COMISIÓN CHILENA DE ENERGÍA NUCLEAR
 DIRECCIÓN EJECUTIVA
 CHILE
 * SANTIAGO *

JEFE DE SERVICIO
 PATRICIO AGUILERA POBLETE
 Director Ejecutivo
 COMISIÓN CHILENA DE ENERGÍA NUCLEAR



Comision Chilena de Energia Nuclear


ESTADO DE FLUJOS DE EFECTIVO

Desde el 01 de enero al 31 de diciembre de 2017

Miles de Pesos

VARIACIÓN DE FONDOS PRESUPUESTARIOS				-234.336
- FLUJOS ORIGINADOS EN ACTIVIDADES OPERACIONALES			244.447	
- INGRESOS OPERACIONALES PRESUPUESTARIOS		11.151.105		
Impuestos				
Imposiciones Previsionales				
Transferencias Corrientes	115.749			
Rentas de la Propiedad	223.497			
Ingresos de Operación	2.349.754			
Otros Ingresos Corrientes	134.708			
Aporte Fiscal	8.327.397			
Transferencias Para Gasto de Capital				
- GASTOS OPERACIONALES PRESUPUESTARIOS		10.906.658		
Gastos en Personal	7.862.025			
Bienes y Servicios de Consumo	2.137.962			
Prestaciones de Seguridad Social	809.802			
Transferencias Corrientes	53.774			
Integros al Fisco	43.095			
Otros Gastos Corrientes				
Aporte Fiscal Libre				
Aporte Fiscal Para el Servicio de la Deuda				
Transferencias de Capital				
Servicio de la Deuda - Intereses Y Otros Gastos Financieros				
- FLUJOS ORIGINADOS EN ACTIVIDADES DE INVERSIÓN			-84.089	
- INGRESOS POR ACTIVIDADES DE INVERSIÓN PRESUPUESTARIAS		326.200		
Ventas de Activos Financieros				
Ventas de Activos No Financieros	20.737			
Recuperación de Préstamos	305.463			
- GASTOS POR ACTIVIDADES DE INVERSIÓN PRESUPUESTARIOS		410.289		
Adquisición de Activos Financieros				
Adquisición de Activos No Financieros	304.893			
Iniciativas de Inversión	105.396			
Préstamos				
- FLUJOS ORIGINADOS EN ACTIVIDADES DE FINANCIACIÓN			-394.693	
- INGRESOS POR ACTIVIDADES DE FINANCIACIÓN PRESUPUESTARIAS		0		
Endeudamiento				
- GASTOS POR ACTIVIDADES DE FINANCIACIÓN PRESUPUESTARIAS		394.693		
Servicio de la Deuda	394.693			
VARIACIÓN DE FONDOS NO PRESUPUESTARIOS				-70.852
- MOVIMIENTOS ACREEDORES			8.328.631	
- MOVIMIENTOS DEUDORES			8.399.483	


VARIACION NETA DEL EFECTIVO					-305.188
Saldo Inicial de Disponibilidades					932.062
Saldo Final de Disponibilidades					626.894



COMISION CHILENA DE ENERGIA NUCLEAR
 DEPTO. DE ADMINISTRACION FINANCIERA
 CHILE
 * SANTIAGO *

CONTADOR GENERAL

FECHA DE APROBACIÓN: 25-04-2018 10:52:46



COMISION CHILENA DE ENERGIA NUCLEAR
 DIRECCION
 CHILE
 EJECUTIVA
 * SANTIAGO *

JEFE DE SERVICIO
 PATRICIO AGUILERA POBLETE



Comision Chilena de Energia Nuclear

ESTADO DE SITUACIÓN PRESUPUESTARIA

Desde el 01 de enero al 31 de diciembre de 2017

Miles

Programa 01 Comisión Chilena de Energía Nuclear

Moneda Nacional

INGRESOS	PRESUPUESTO		EJECUCIÓN		
	INICIAL	ACTUALIZADO	DEVENGADA	EFFECTIVA	POR PERCIBIR
01 IMPUESTOS					
04 IMPOSICIONES PREVISIONALES					
05 TRANSFERENCIAS CORRIENTES	0	115,749	115,749	115,749	0
06 RENTAS DE LA PROPIEDAD	0	239,273	223,497	223,497	0
07 INGRESOS DE OPERACIÓN	2,767,887	2,767,887	2,731,947	2,349,754	382,193
08 OTROS INGRESOS CORRIENTES	214,911	214,911	220,900	134,708	86,192
09 APORTE FISCAL	7,730,877	8,327,397	8,327,397	8,327,397	0
10 VENTA DE ACTIVOS NO FINANCIEROS	0	20,671	20,737	20,737	0
11 VENTA DE ACTIVOS FINANCIEROS					
12 RECUPERACIÓN DE PRESTAMOS	0	363,000	352,613	305,463	47,150
13 TRANSFERENCIAS DE GASTOS DE CAPITAL					
14 ENDEUDAMIENTO					
SUBTOTALES	10,713,675	12,048,688	11,992,840	11,477,305	515,535
15 SALDO INICIAL DE CAJA	0	359,730			
TOTALES	10,713,675	12,408,618	11,992,840	11,477,305	515,535

GASTOS	PRESUPUESTO		EJECUCIÓN		
	INICIAL	ACTUALIZADO	DEVENGADA	EFFECTIVA	POR PAGAR
21 GASTOS EN PERSONAL	7,624,184	8,051,126	8,051,125	7,862,025	189,100
22 BIENES Y SERVICIOS DE CONSUMO	2,556,345	2,470,545	2,413,800	2,137,962	275,838
23 PRESTACIONES DE SEGURIDAD SOCIAL	10	809,801	809,802	809,802	0
24 TRANSFERENCIAS CORRIENTES	0	53,800	53,774	53,774	0
25 INTEGROS AL FISCO	10	50,010	43,095	43,095	0
26 OTROS GASTOS CORRIENTES					
27 APORTÉ FISCAL LIBRE					
28 APORTÉ FISCAL PARA SERVICIO DE LA DEUDA					
29 ADQUISICIÓN DE ACTIVOS NO FINANCIEROS	332,276	367,276	356,266	304,893	51,372
30 ADQUISICIÓN DE ACTIVOS FINANCIEROS					
31 INICIATIVAS DE INVERSIÓN	200,850	200,850	175,043	105,396	69,647
32 PRÉSTAMOS					
33 TRANSFERENCIAS DE CAPITAL					
34 SERVICIOS DE LA DEUDA	0	405,210	394,693	394,693	0
SUBTOTALES	10,713,675	12,408,618	12,297,599	11,711,641	585,958
35 SALDO FINAL DE CAJA					
TOTALES	10,713,675	12,408,618	12,297,599	11,711,641	585,958



CONTADOR
GENERAL

FECHA DE APROBACIÓN:

25-04-2018 10:50:48



JEFE DE
SERVICIO
PATRICIO AGUILERA POBLETE
Director Ejecutivo



Comision Chilena de Energia Nuclear



ESTADO DE RESULTADOS

Desde el 01 de enero al 31 de diciembre de 2017

Miles de Pesos



CUENTAS	2017	2016
INGRESOS	11,402,641	10,962,761
INGRESOS POR IMPUESTOS E IMPOSICIONES	0	0
Impuestos		
Imposiciones Previsionales		
TRANSFERENCIAS RECIBIDAS	8,443,146	8,488,127
Transferencias Corrientes	115,749	
Transferencias de Capital		
Aporte Fiscal	8,327,397	8,488,127
INGRESOS POR VENTAS DE BIENES Y PRESTACIONES	2,451,763	2,061,109
Venta Neta de Bienes		
Prestaciones de Servicios	2,451,763	2,061,109
RENTAS DE LA PROPIEDAD	223,497	0
Arriendos	223,497	
VENTA NETA DE OTROS BIENES	20,737	1,303
Venta de Bienes de Uso	20,737	1,303
Venta de Bienes de Uso Por Actividades Discontinuas		
Venta de Propiedades de Inversión		
Venta de Bienes Intangibles		
Venta de Activos Biológicos		
INGRESOS FINANCIEROS	0	0
Participaciones en Instrumentos de Patrimonio		
Participación en el Resultado de Asociadas y Negocios		
Intereses		
Venta o rescate de Bienes Financieros		
Reversión de Deterioro		
OTROS INGRESOS	263,499	412,222
Multas		
Otros	263,499	412,222
GASTOS	12,698,759	11,536,261
GASTOS EN PERSONAL	8,051,125	8,178,750
Personal de Planta	2,797,789	2,957,090
Personal de Contrata	5,209,178	5,102,382
Personal a Honorarios	9,190	65,931
Otros	34,968	53,347
BIENES Y SERVICIOS DE CONSUMO	2,631,788	2,330,003
PRESTACIONES DE SEGURIDAD SOCIAL	809,802	18,371
TRANSFERENCIAS OTORGADAS	53,774	24,561
Transferencias Corrientes	53,774	24,561
Transferencias de Capital		
Aporte Fiscal		
DEPRECIACIÓN Y AMORTIZACIÓN	1,162,786	983,588

CUENTAS	2017	2016
Amortización de Bienes Intangibles	90,075	73,310
BAJAS DE BIENES		
DETERIORO	0	1,225
GASTOS FINANCIEROS	0	0
Intereses	0	0
Deterioro de Bienes Financieros		
Otros		
OTROS GASTOS	-10,517	-237
VARIACIÓN DEL VALOR RAZONABLE EN ACTIVOS	0	0
OPERACIONES DE CAMBIO	0	0
RESULTADO DEL EJERCICIO	-1,296,117	-573,500
INTERESES MINORITARIOS	0	0

CONTADOR GENERAL

FECHA DE APROBACIÓN: 25-04-2018 10:41:50

JEFE DE SERVICIO
PATRICIO AGUILERA POBLETE
Director Ejecutivo
COMISIÓN CHILENA DE ENERGÍA NUCLEAR



Comision Chilena de Energia Nuclear

ESTADO DE VARIACIÓN DE FONDOS NO PRESUPUESTARIOS

Desde el 01 de enero al 31 de diciembre de 2017

Miles de Pesos

MOVIMIENTOS ACREEDORES		
Anticipos de Fondos		8.328.631
Ajustes a Disponibilidades - Activo	6.596.308	
Remesas Otorgadas	15.038	
Aplicación de Fondos en Administración		
Fondos especiales	691.188	
Depósitos de Terceros		981.780
Ajustes a Disponibilidades - Pasivo	44.320	
Remesas Recibidas		
MOVIMIENTOS DEUDORES		
Anticipos de Fondos		8.399.483
Ajustes a Disponibilidades - Activo	6.599.145	
Remesas Otorgadas	15.038	
Aplicación de Fondos en Administración		
Fondos especiales	691.188	
Depósitos de Terceros		1.042.587
Ajustes a Disponibilidades - Pasivo	51.525	
Remesas Recibidas		

FECHA DE APROBACIÓN:

25-04-2018 10:52:46



CONTADOR GENERAL



JEFE DE SERVICIO
PATRICIO AGUILERA POBLETE
Director Ejecutivo
COMISION CHILENA DE ENERGIA NUCLEAR